

ขั้นตอนการใช้งานระบบเว็บไซต์สัมมาชีพชุมชน

1. เข้าเมนู การบริการ → เว็บไซต์สัมมาชีพชุมชน จากหน้าเว็บกรมฯ หรือ

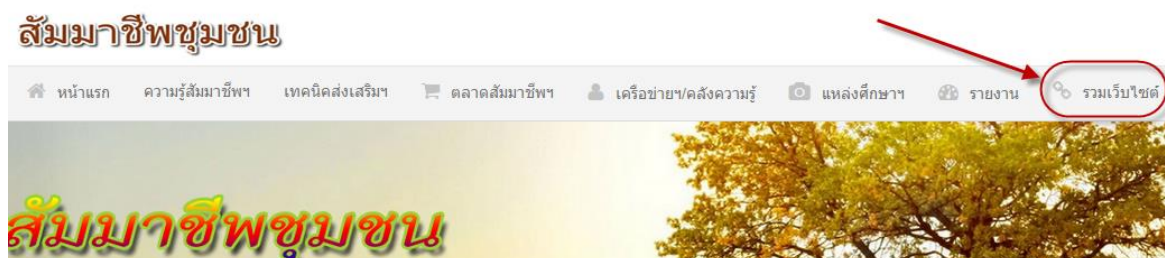
เข้าลิงค์ <http://cddata.cdd.go.th/cddkm>



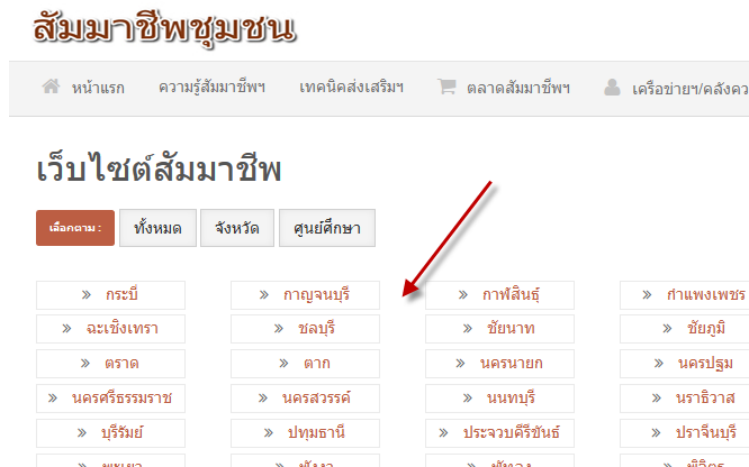
2. หน้าเว็บไซต์หน้าแรก จะแสดงข้อมูลโดยรวมจากทุกหน่วยงาน



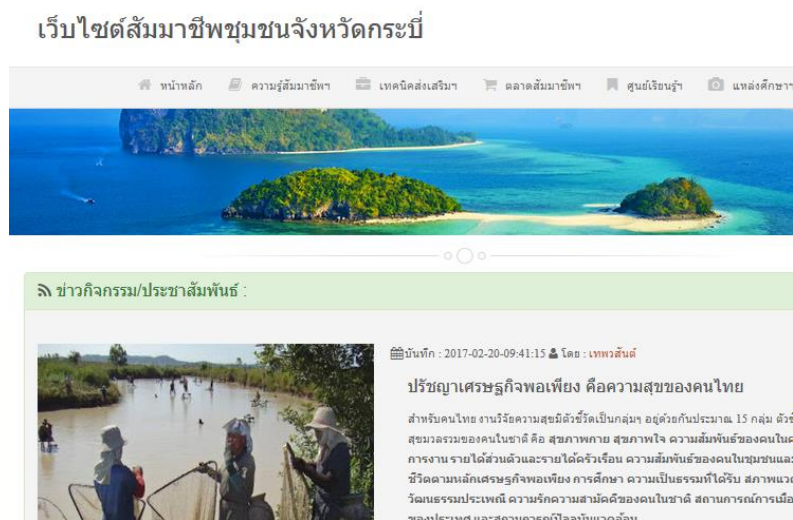
3. ให้เข้าสู่เว็บไซต์ของหน่วยงานโดยเข้าไปที่เมนู “รวมเว็บไซต์”



4.หน้ารวมเว็บไซต์ ให้เลือกเข้าตามหน่วยงาน



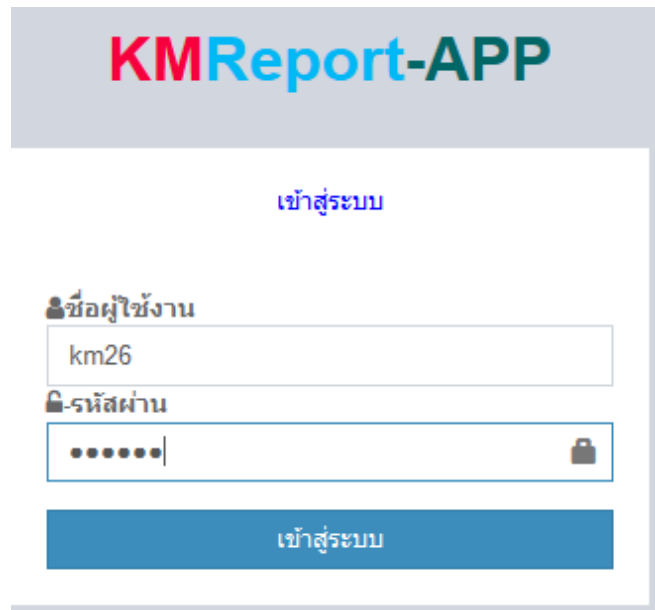
5.เมื่อเลือกเข้ามาจะแสดงหน้าเว็บไซต์สมาคมชีพชุมชนตามหน่วยงานที่เลือก



6.เข้าสู่การบันทึกข้อมูลเข้าสู่เว็บไซต์ของหน่วยงานโดยเข้าที่เมนู “เข้าสู่ระบบ”

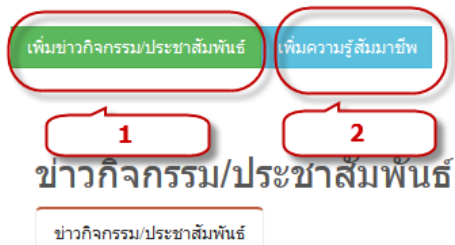


7. ระบุ ชื่อผู้ใช้งาน และ รหัสผ่าน เพื่อเข้าสู่ระบบ



8. หน้าจัดการข้อมูลของเว็บไซต์หน่วยงาน จะมีส่วนสำหรับบันทึกข้อมูล 2 ส่วนใหญ่ๆ คือ

- 1) ข่าวกิจกรรม/ประชาสัมพันธ์
- 2) ข้อมูลสัมมนาซีพชุมชน



* คู่มือการบันทึกข้อมูล
เจ้าหน้าที่พื้นที่ : กระบี่
☞ ออกจากระบบ

9. การเพิ่มข่าวกิจกรรม/ประชาสัมพันธ์ ให้เลือกที่ปุ่ม

เพิ่มข่าวกิจกรรม/ประชาสัมพันธ์

10. เพิ่มข่าวใหม่โดยคลิกที่ปุ่ม

เพิ่มข่าวใหม่

11. ระบุรายละเอียดของข่าวตามแบบฟอร์ม เสร็จแล้ว คลิกที่ปุ่ม

บันทึก

เพิ่มข่าวกิจกรรม/ประชาสัมพันธ์ใหม่

หัวข้อข่าว

ระบบหัวข้อข่าว

เนื้อหาข่าว

ระบบเนื้อหาของข่าว

ชื่อผู้เขียนข่าว

ระบบชื่อผู้บันทึกข้อมูล

ไฟล์รูปภาพ (เฉพาะนามสกุล .gif, .jpg) :

อัปโหลดไฟล์รูป

ไฟล์รูปภาพ หัวข้อข่าว :

อัปโหลดไฟล์อื่นๆ (เฉพาะนามสกุล .zip, .rar, .pdf, .doc) :

อัปโหลดไฟล์อื่นๆ

ไฟล์รูปภาพประกอบ 01 :

อัปโหลดไฟล์รูปประกอบข่าว

ไฟล์รูปภาพประกอบ 02 :

ไฟล์รูปภาพประกอบ 03 :

บันทึก

12. ข่าวกิจกรรม/ประชาสัมพันธ์ ที่เพิ่มมาใหม่จะแสดงรายการขึ้นมา สามารถ “แก้ไข” หรือ “ลบ” ได้

ข่าวกิจกรรม/ประชาสัมพันธ์

ข่าวกิจกรรม/ประชาสัมพันธ์

เพิ่มข่าวใหม่

Show 10 entries Search:

#	หัวข้อข่าว	ผู้เขียน	เข้าชม	แก้ไขล่าสุด	
1	วิเคราะห์ตลาดและทรัพยากรในท้องถิ่น	เทพสันต์	2	2017-02-23-16:24:52	แก้ไข ลบ
2	ปรัชญาเศรษฐกิจพอเพียง คือความสุขของคนไทย	เทพสันต์	69	2017-02-20-09:41:15	แก้ไข ลบ

13. การเพิ่มข้อมูลสัมมาชีพ ให้เลือกที่ปุ่ม **เพิ่มความรู้สัมมาชีพ**

14. เลือกประเภทของข้อมูลที่จะเพิ่มข้อมูลมี 2 ประเภท ได้แก่ “ความรู้สัมมาชีพชุมชน” และ “เทคนิคส่งเสริมสัมมาชีพชุมชน”

บันทึกความรู้สัมมาชีพ

ความรู้สัมมาชีพชุมชน

เทคนิคส่งเสริมสัมมาชีพชุมชน

15. เมื่อเลือกแล้ว คลิกที่ปุ่ม เพิ่มข้อมูลใหม่



16. กรณีเลือก เพิ่มข้อมูลใหม่ “ความรู้สัมมาชีพชุมชน” ต้องกรอกข้อมูลดังต่อไปนี้

สร้างบันทึกความรู้ใหม่

ประเภท : ความรู้สัมมาชีพชุมชน

หมวดหมู่

*** สามารถเลือกได้มากกว่า 1 หมวดหมู่ เช่น ฟ้าเกษตรกรรมและมีศักยภาพเป็นแหล่งท่องเที่ยวชุมชนได้ด้วย

กษัตริย์ ห้องเรียนชุมชน อื่นๆ

แปรรูป-อาหาร แปรรูป-เครื่องดื่ม แปรรูป-ผ้าและเครื่องแต่งกาย แปรรูป-ของใช้ ของประดับ แปรรูป-สมุนไพรมาใช้ทางการแพทย์

ชื่อองค์ความรู้

5.2 ชื่อองค์ความรู้

ชื่อเจ้าขององค์ความรู้

5.3 ชื่อเจ้าขององค์ความรู้

ที่อยู่

5.4 รายละเอียดที่อยู่

จังหวัด

กระบี่ 5.5 เลือกจังหวัด

ความเป็นมา / แรงบันดาลใจ / เหตุผลที่ทำ

B I | | | | | | | | ?

5.6 ความเป็นมา / แรงบันดาลใจ / เหตุผล

วัตถุประสงค์

B I | | | | | | | | ?

5.7 วัตถุประสงค์

วัตถุดิบ (ถ้ามี)

B I | | | | | | | | ?

5.8 วัตถุดิบที่ใช้

อุปกรณ์

B I | | | | | | | | ?

5.9 อุปกรณ์ที่ใช้

กระบวนการ/ขั้นตอน

B I | | : | : | : | : | ?

5.10 กระบวนการ / ขั้นตอน

ข้อเสนอนะ

B I | | : | : | : | : | ?

5.12 ข้อเสนอนะ

ข้อพึงระวัง

B I | | : | : | : | : | ?

5.11 ข้อพึงระวัง

ความสามารถในการจำหน่าย/ให้บริการ

ทุกวัน 5.13 เลือกความสามารถในการจำหน่าย / ให้บริการ

ติดต่อ :

ศูนย์ศึกษาและพัฒนาชุมชนชลบุรี 5.14 เลือกที่อยู่สำหรับการติดต่อ พร้อมใส่ ชื่อ - นามสกุล ตำแหน่ง และ เบอร์โทรศัพท์

ชื่อผู้จัดการความรู้ :

ตำแหน่ง :

โทรศัพท์ :

ตำแหน่ง :

ไฟล์รูปภาพ (เฉพาะนามสกุล .gif, .jpg) :

(ขนาดไฟล์สูงสุดที่อัปได้คือ 5 MB)

ไฟล์รูปภาพ 01 :

เรียกดู... ไม่มีไฟล์ที่ถูกเลือก

ไฟล์รูปภาพ 02 :

เรียกดู... ไม่มีไฟล์ที่ถูกเลือก

ไฟล์รูปภาพ 03 :

เรียกดู... ไม่มีไฟล์ที่ถูกเลือก

5.15 แนบไฟล์รูปภาพ หรือไฟล์อื่นๆ ถ้ามี

ไฟล์อื่นๆ (เฉพาะนามสกุล .zip, .rar, .pdf, .doc) :

(ขนาดไฟล์สูงสุดที่อัปได้คือ 10 MB)

ไฟล์อื่นๆ 01 :

เรียกดู... ไม่มีไฟล์ที่ถูกเลือก

ไฟล์อื่นๆ 02 :

เรียกดู... ไม่มีไฟล์ที่ถูกเลือก

ไฟล์อื่นๆ 03 :

เรียกดู... ไม่มีไฟล์ที่ถูกเลือก

บันทึก 5.16 เสร็จแล้วให้กดปุ่ม "บันทึก"

17. กรณีเลือก เพิ่มข้อมูลใหม่ “เทคนิคส่งเสริมสัมมาชีพชุมชน” ต้องกรอกข้อมูลดังต่อไปนี้

สร้างบันทึกความรู้ใหม่

ประเภท : เทคนิคส่งเสริมสัมมาชีพชุมชน

ชื่อความรู้

6.1 ชื่อความรู้

ชื่อเจ้าของความรู้

6.2 ชื่อเจ้าของความรู้

ตำแหน่ง เจ้าหน้าที่พัฒนาชุมชน วิทยากรชุมชน

6.3 ระดับตำแหน่งเจ้าของความรู้

ที่อยู่

6.4 รายละเอียดที่อยู่

จังหวัด

กรณี 6.5 เลือกจังหวัด

ความเป็นมา / แรงบันดาลใจ / เหตุผลที่ทำ

6.6 ความเป็นมา / แรงบันดาลใจ / เหตุผลที่ทำ

ขั้นตอนการดำเนินงาน

6.7 ขั้นตอนการดำเนินงาน

B I | | : | : | : | : | ?

B I | | : | : | : | : | ?

ปัจจัยแห่งความสำเร็จ

B I | | | : | | | | | | | | ?

6.8 ปัจจัยแห่งความสำเร็จ

ข้อพึงระวัง

B I | | | : | | | | | | | | ?

6.9 ข้อพึงระวัง

ข้อเสนอแนะ

B I | | | : | | | | | | | | ?

6.10 ข้อเสนอแนะ

ชื่อผู้จัดการความรู้ :

ตำแหน่ง :

ไฟล์รูปภาพ (เฉพาะนามสกุล .gif , .jpg) :

ไฟล์รูปภาพ 01 :

เรียกดู... ไม่มีไฟล์ที่ถูกเลือก

ไฟล์รูปภาพ 02 :

เรียกดู... ไม่มีไฟล์ที่ถูกเลือก

ไฟล์รูปภาพ 03 :

เรียกดู... ไม่มีไฟล์ที่ถูกเลือก

ไฟล์อื่นๆ (เฉพาะนามสกุล .zip ,.rar ,.pdf ,.doc) :

ไฟล์อื่นๆ 01 :

เรียกดู... ไม่มีไฟล์ที่ถูกเลือก

ไฟล์อื่นๆ 02 :

เรียกดู... ไม่มีไฟล์ที่ถูกเลือก

ไฟล์อื่นๆ 03 :

เรียกดู... ไม่มีไฟล์ที่ถูกเลือก

บันทึก

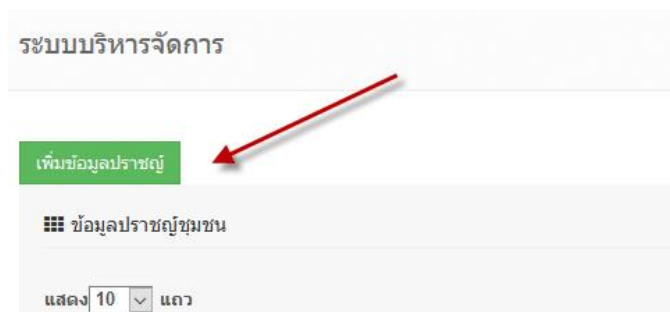
18. หน้าบันทึกข้อมูลจะแสดงรายการที่บันทึกไปแล้ว สามารถ คลิก ปุ่ม แก้ไข เพื่อแก้ไขข้อมูล หรือ ปุ่ม ลบ เพื่อลบข้อมูลได้

#	ชื่อความรู้	เจ้าของ	จังหวัด	วันที่สร้าง	
1	ทดสอบ 2	นายดุดี	อุดรธานี	2016-12-27-22:49:34	<input type="button" value="แก้ไข"/> <input type="button" value="ลบ"/>
2	ทดสอบ 3	เทส	อุดรธานี	2016-12-27-22:48:50	<input type="button" value="แก้ไข"/> <input type="button" value="ลบ"/>
3	เทสๆๆ การบันทึก 1	นายสัมมาชีพ ชุมชน	อุดรธานี	2016-12-27-21:35:19	<input type="button" value="แก้ไข"/> <input type="button" value="ลบ"/>

19.การบันทึกข้อมูล “ปราชญ์ชุมชน” ให้คลิกที่ปุ่ม

เพิ่มข้อมูลปราชญ์ชุมชน

20.จะปรากฏหน้าบันทึกข้อมูลปราชญ์ชุมชน เมื่อต้องการเพิ่มข้อมูลใหม่ให้คลิกที่ปุ่ม “เพิ่มข้อมูลปราชญ์”



21.ใส่รายละเอียดตามแบบฟอร์ม เสร็จแล้วคลิกที่ปุ่ม

บันทึก/ปรับปรุง

เพื่อบันทึกข้อมูล โดยเป้าหมาย

การบันทึกข้อมูลของปราชญ์ชุมชน จำนวนหมู่บ้านละ ๕ คน

(ปราชญ์ชุมชนที่ผ่านการฝึกอบรม ๑ คน + ปราชญ์ชุมชนจากทีมวิทยากรสัมนาชีพชุมชนระดับหมู่บ้าน ๔ คน)

เพิ่มปราชญ์ใหม่

ข้อมูลชื่อ/สกุล

ตำแหน่ง	นาย	ชื่อ	ชื่อ	นามสกุล	นามสกุล
วันเดือนเกิด	24/02/2017	เลขที่บัตรประชาชน	เลขที่บัตรประชาชน	โทรศัพท์	โทรศัพท์
ความชำนาญ	ความชำนาญ	การศึกษา	อื่นๆ	ประเภทความชำนาญ	อื่นๆ
Line ID	Line ID	E-mail	E-mail	Facebook ID	Facebook ID

รายละเอียดที่อยู่

ที่อยู่	ที่อยู่	หมู่	หมู่	จังหวัด	-- เลือกจังหวัด --
				อำเภอ/เขต	-- เลือกอำเภอ/เขต --

ข้อมูลปราชญ์ชาวบ้าน

ความเป็นมา

Source













กระบวนการ /วิธีการขั้นตอน /เทคนิค /ข้อพึงระวังที่ใช้ในการแก้ไขปัญหาหรือพัฒนาอาชีพ

Source

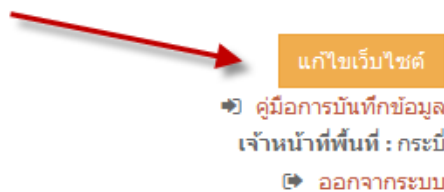
22.หน้าบันทึกข้อมูลจะแสดงรายการที่บันทึกไปแล้ว สามารถ คลิก ปุ่ม แก้ไข เพื่อแก้ไขข้อมูล หรือ ปุ่ม ลบ เพื่อลบข้อมูลได้

ข้อมูลปราชญ์ชุมชน

แสดง 10 แถว ค้นหา:

ลำดับ	ชื่อ/สกุล	ที่อยู่	อาชีพ	หมวด	ความชำนาญ	โทรศัพท์	
431	นางดวงดี แก้วเภา		การแปรรูป(OTOP/SME)		ทอผ้า		 
432	นายนิพนธ์ พรประภา		ภาคการเกษตร		ปลูกข้าวหอมมะลิ		 
433	นายปราช ชุมชน		อื่นๆ				 
434	นายปราช ชุมชน		อื่นๆ				 
435	นายนิธิชัย แสงคำ		ภาคการเกษตร		ปลูกหน่อไม้ฝรั่งอินทรีย์	0903632728	  แก้ไข ลบ
436	นายxxxx xxxxxx		อื่นๆ				 

23.การแก้ไขข้อมูลรายละเอียดบนเว็บไซต์ ให้คลิกที่ปุ่ม “แก้ไขเว็บไซต์”



24.หน้าฟอร์มการแก้ไข เมื่อใส่รายละเอียดแล้วให้ คลิกที่ปุ่ม “บันทึก”

แก้ไขข้อมูลเว็บไซต์

รูปภาพ Header (ใช้ขนาด 1100x150) :

Browse... No file selected.

รูปที่ใช้อยู่ :



เบอร์โทรศัพท์

081xxxxxxxx

Email

fidsfidsf@fidsfidsf.com

ที่อยู่

fidsfidsafidsfidsaf

เกี่ยวกับเรา

B I |  |  |  |  |  |  | ?

บันทึก


รูปแสดงบนหน้าเว็บ

รายละเอียด
ต่างๆ

การแชร์ข่าวประชาสัมพันธ์ ข้อมูลสัมมาชีพ และการแสดงความคิดเห็น

1. การแชร์ข่าวไปยังสื่อสังคมออนไลน์ต่างๆ ในหน้าที่แสดงข้อมูลจะมีปุ่มสำหรับ ใช้แชร์อยู่ ให้คลิกเพื่อแชร์

ขั้น



ไม่กวาดดอกหญ้า (ปกเกล้า)



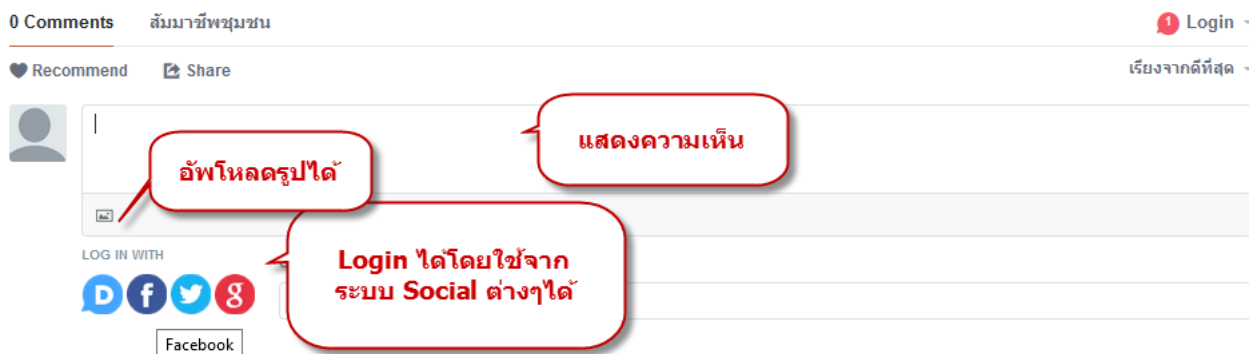
โดย : นายจรรีก ปานเจริญ วันที่ : 2017-0

ที่อยู่ : 34 หมู่7 ต.หน้าเขา อ.เขาพนม จ.ภ

แชร์ไปยังเว็บต่างๆ

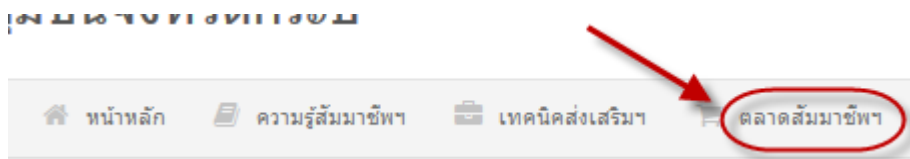
แสดงเป็นไฟล์ PDF

2. การแสดงความคิดเห็น ในส่วนท้ายของหน้าข่าวหรือข้อมูลสัมมาชีพ จะมีส่วนแสดงความคิดเห็นอยู่ สามารถ ล็อกอินเข้าใช้โดย คลิกที่ปุ่ม login โดยที่ใครมี บัญชีของ social ต่างๆ เช่น facebook , twitter ก็สามารถเข้าระบบได้ทันทีไม่ต้องสมัครใหม่ สามารถแสดงความคิดเห็น และอัปโหลดไฟล์รูปภาพประกอบได้



การใช้งานตลาดสัมมาชีพชุมชน

1.เข้าหน้าตลาดสัมมาชีพชุมชน ได้จากลิงค์ “ตลาดสัมมาชีพฯ”

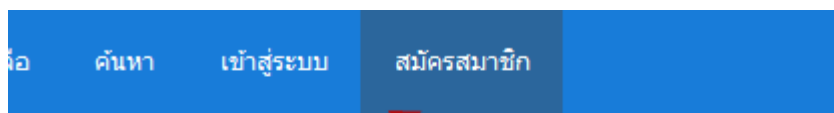


2.หน้าเว็บตลาดสัมมาชีพชุมชน จะแสดงรายการ แยกตามหมวดหมู่ สามารถเลือกเข้าดูได้

A screenshot of the 'ตลาดสัมมาชีพชุมชน' website. The page title is 'ตลาดสัมมาชีพชุมชน' and there is a 'เข้าสู่ระบบ' button. Below the title is a search bar. The main content area shows a list of products under the heading 'เกษตร' and 'แปรรูป'. Each product entry includes an icon, the product name, a description, and the number of items available.

เกษตร			
	เกษตร-ปลูกพืช สินค้าและบริการด้านเกษตร-ปลูกพืช	2 กระชู้ 2 หัวข้อ	กระชู้ล่าสุด โดย admin ใน จำนวนยพ... เมื่อ กุมภาพันธ์ 22, 2017, 01:17:42 pm
	เกษตร-เลี้ยงสัตว์ สินค้าและบริการด้านเกษตร-เลี้ยงสัตว์	2 กระชู้ 2 หัวข้อ	กระชู้ล่าสุด โดย admin ใน เมืองการ... เมื่อ กุมภาพันธ์ 22, 2017, 01:30:38 pm
	เกษตร-ประมง สินค้าและบริการด้านเกษตร-เลี้ยงสัตว์	1 กระชู้ 1 หัวข้อ	กระชู้ล่าสุด โดย admin ใน พันธุ์ปล... เมื่อ กุมภาพันธ์ 22, 2017, 01:32:28 pm
	เกษตร-เกษตรผสมผสาน สินค้าและบริการด้านเกษตร-เกษตรผสมผสาน	1 กระชู้ 1 หัวข้อ	กระชู้ล่าสุด โดย admin ใน ขายปอช... เมื่อ กุมภาพันธ์ 22, 2017, 01:34:49 pm
แปรรูป			
	แปรรูป-อาหาร สินค้าและบริการด้านแปรรูป-อาหาร	2 กระชู้ 2 หัวข้อ	กระชู้ล่าสุด โดย admin ใน ลอชของส... เมื่อ กุมภาพันธ์ 22, 2017, 01:38:28 pm

3.ถ้าต้องการตั้งหั่วข้อใหม่ ต้องล็อกอินเข้าสู่ระบบก่อน แต่ถ้ายังไม่เคยสมัครสมาชิก ให้สมัครสมาชิกก่อนโดยคลิกที่ปุ่ม “สมัครสมาชิก”



ตลาดสัมมาชีพชุมชน

4. ยืนยันข้อตกลง และกรอกแบบฟอร์มการสมัครสมาชิก

be removed, with or without prior notice. Appropriate sanctions may be applied, in the event that you need to be banned from this forum or your ISP containing bits of information (such as your username and password), in any other form of information to your computer.

I accept the terms of the agreement.

Registration Form

ข้อมูลสำคัญของสมาชิก

ชื่อผู้ใช้งาน: tepwasun ✓

อีเมล: tepwasun@cdd.go.th

Allow users to email me:

กรุณาเลือกรหัสผ่าน:

ยืนยันรหัสผ่านอีกครั้ง:

รหัสยืนยันตามรูป

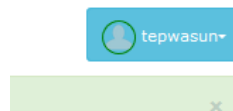
MYEPWA

Listen to the letters / Request another image

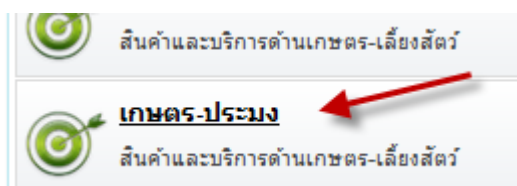
Type the letters shown in the picture: MYEPWA

สมัครสมาชิก

5. จะสามารถเริ่มเข้าใช้งานได้ทันที สังเกตว่าถ้าเราเข้าสู่ระบบแล้วจะปรากฏชื่อของเรา ตรงมุมขวาบน ดังรูป



6. การสร้างหัวข้อใหม่ ให้เข้าไปตามหมวดหมู่ที่เราต้องการก่อน เช่นถ้าเราจะขายสินค้าเกษตร-ประมง ก็เข้าไปที่หมวดหมู่ “เกษตร-ประมง”



7.เพิ่มหัวข้อใหม่โดยคลิกที่ปุ่ม “เพิ่มหัวข้อใหม่”

หัวข้อ / เริ่มโดย	ตอบ / อ่าน	กร
พันธุ์ปลาน้ำจืดหลายชนิด ใหม่ เริ่มโดย admin	0 ตอบ 2 อ่าน	กม โดย

8.ระบุรายละเอียดตามฟอร์ม

โดยรายละเอียดควรใส่ดังนี้ให้ครบ

1.ชื่อสินค้า : 2.รายละเอียดสินค้า : 3.ราคาที่จะขาย : 4.ช่องทางการติดต่อ

และควรมีรูปสินค้าแนบด้วย

หัวข้อ: **ชื่อหัวข้อ**

ไอคอนข้อความ:

1.ชื่อสินค้า : ปลาน้ำจืด
2.รายละเอียดสินค้า : ปลาน้ำจืด พันธุ์ดี สดจากบ่อเลี้ยง จ.ปทุมธานี
3.ราคาที่จะขาย : ก.ก.ละ 500 บาท
4.การติดต่อ :
ฟาร์มปลापทุมธานี
นายคำปลา สดดี
โทร 083-3334444
line : kapla

รายละเอียด

ตัวเลือกเพิ่มเติม... **คลิก ถ้าต้องการใส่รูป**

เลือกที่นี่ หากต้องการเลือกหัวข้อนี้ หลังจากการตั้งกระทู้

กลับไปหัวข้อนี้ หลังจากการตั้งกระทู้

ไม่ใช่สัญลักษณ์แสดงอารมณ์



แนบไฟล์:
 24-2-2560 12-06-54.jpg **ใส่รูปสินค้า**

(Clear Attachment)
(แนบไฟล์เพิ่ม)
Restrictions: **ถ้าต้องการใส่รูปเพิ่มให้คลิกที่นี่** ze 128KB


คลิกเพื่อบันทึก


shortcuts: hit shift+alt+s to submit/post or shift+alt+p to preview

9.เมื่อบันทึกแล้วจะแสดงหน้ารายละเอียดของหัวข้อที่เราใส่เข้าไปดังรูป

 tepwasun  **ขายปลาน้ำจืด ราคาดี จาก ปทุมธานี** เมื่อ: วันนี้ เวลา 12:12:35 pm

1.ชื่อสินค้า : ปลาน้ำจืด
2.รายละเอียดสินค้า : ปลาน้ำจืด พันธุ์ดี สดจากบ่อเลี้ยง จ.ปทุมธานี
3.ราคาที่จะขาย : ก.ก.ละ 500 บาท
4.การติดต่อ :
ฟาร์มปลาปทุมธานี
นายคำปลา สดดี
โทร 083-3334444
line : kapla



 24-2-2560 12-06-54.jpg (8.99 kB, 240x145 - ดู 0 ครั้ง.)